


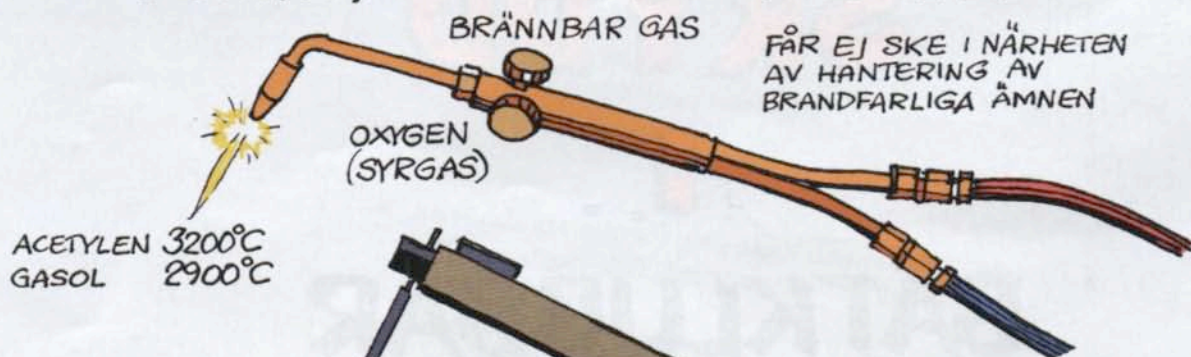
BRAND- SKYDD I BÅTKLUBBAR



ARBETE MED HÖG TEMPERATUR

BÅTKLUBBAR HAR SÄLLAN LOKAL FÖR ARBETE MED HÖG TEMPERATUR. DEN SOM UTFÖR ARBETET MÅSTE FÖRSTÅ BRANDRISKERNA OCH TA ANSVAR FÖR ATT FÖREBYGGANDE MÅTT OCH STEG TAS. SKYDDSGLASÖGON, VISIR SKYMMER OPERATÖRENS RUNTOM-SIKT OCH DET KAN BEHÖVAS EN ASSISTERANDE KLUBBKAMRAT — EN BRANDVAKT SOM ÖVERBLICKAR SITUATIONEN RUNT ARBETSPLATSEN. VID ARBETE MED HÖG TEMPERATUR BEHÖVS OFTA MINST EN TIMMES ÖVERVAKNING EFTER ARBETETS SLUT.

GASSVETSNING/SKÄRNING/HÅRDLÖDNING



FÅR EJ SKE I NÄRHETEN AV HANTERING AV BRANDFARLIGA ÄMNER

ELSVETSNING



VID UPPEHÅLL I ARBETET SKALL ELEKTRODEN HÅLLAS BORTA FRÅN STRÖMKRETSEN. ANVÄND ELEKTRODHÅLLARE.

LÖDNING MED KOLV



VARMLUFTPISTOL OCH BLÅSLAMPA




SLIPNING

FILNING




KAPNING



REGLER FÖR ARBETEN MED HÖG TEMPERATUR

INNAN DU BÖRJAR ARBETET — TA REDA PÅ VAD SOM GÄLLER PÅ DIN KLUBB!

TAG HJÄLP AV EN KOMPIS SOM BRANDVAKT FÖR ATT HÅLLA KOLL PÅ VAD SOM HÄNDER RUNT DIN ARBETSPLATS.



AVSTÅNDET TILL BRÄNNBART MATERIAL BÖR VARA MINST 15m. OM DETTA INTE KAN FLYTTAS BÖR DET SKYDDAS GENOM VATTEN BE-SPRUTNING ELLER ÖVERTÄCKAS MED PRESSENING, MINERALULLS-MATTA ELLER LIKVANDE.

BRANDSLÄCKARE SKALL FINNAS — INOM RÄCKHÅLL. DEN SKALL VARA AV RÄTT TYP FÖR ARBETET.


STÖRRE SVETSARBETEN BÖR OM MÖJLIGT GÖRAS PÅ SÄRSKILT ANVISAD IORDNINGSTÄLLD PLATS. SVETSNING BÖR INTE SKE I EN LOKAL OM BRAND-FARLIGA ÄMNINGAR HANteras I ANGRÄNSANDE RUM.

KONTROLLERA FÖRE ARBETETS START ATT DU KAN LARMA KOMMUNENS RÄDDNINGSKÅR, TEL. 112 OCH ANGE NOGGRANN ADRESS VID TILLBUD.

VARNING FÖR EXPLOSIVA GAS BLANDNINGAR I SLUTNA KÄRL!

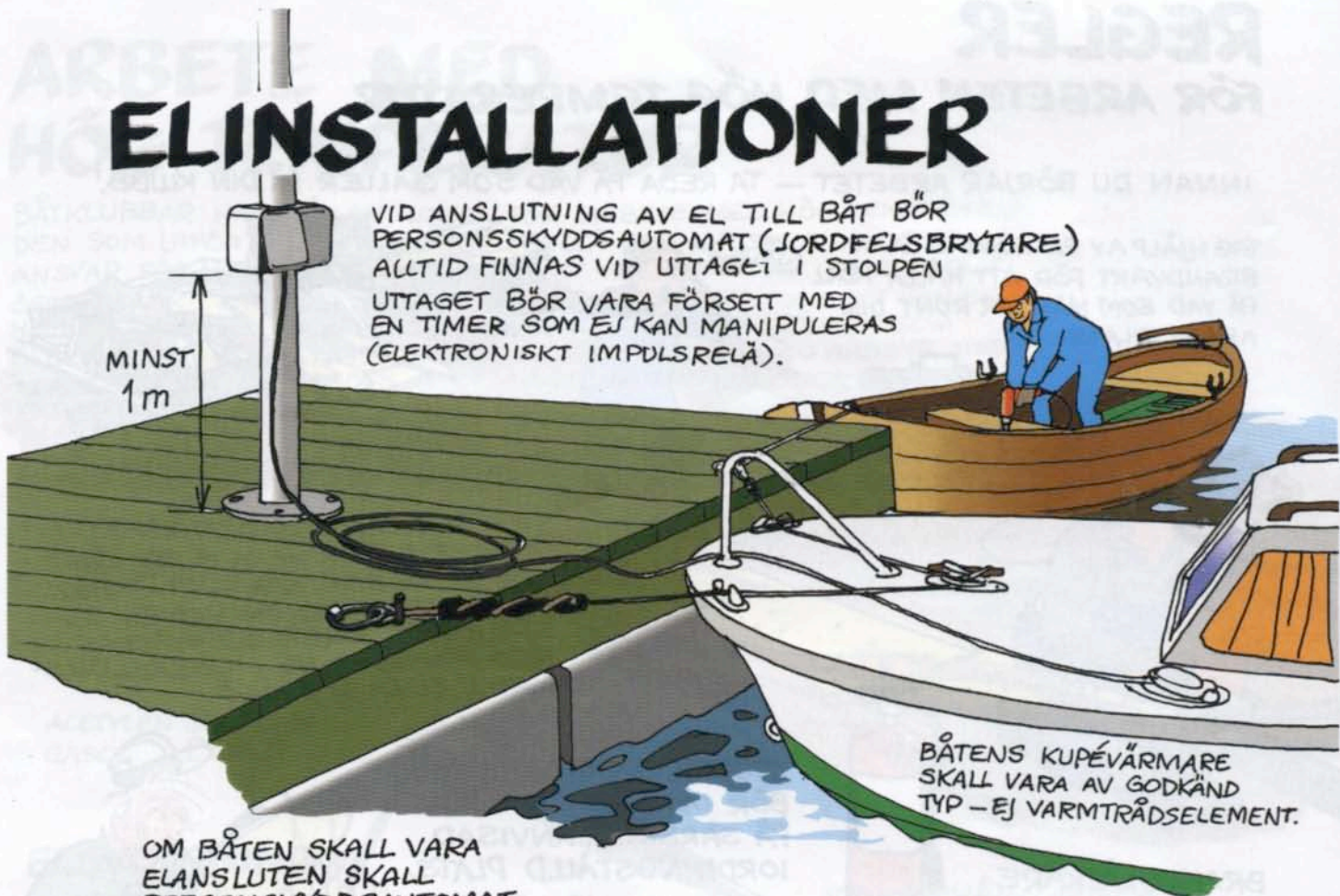


VID ARBETE INOMHUS SOM AVGER GNISTOR SKALL SPRINGOR, RÖR- OCH ELGENOMFÖRINGAR TÄTAS, EV. MED MINERALULL.



STÄDA UNDA! OREDA OCH SKRÄP PÅ ARBETSPLATSEN ÄR STÖRSTA HOTET MOT BRANDSÄKERHET!

ELINSTALLATIONER

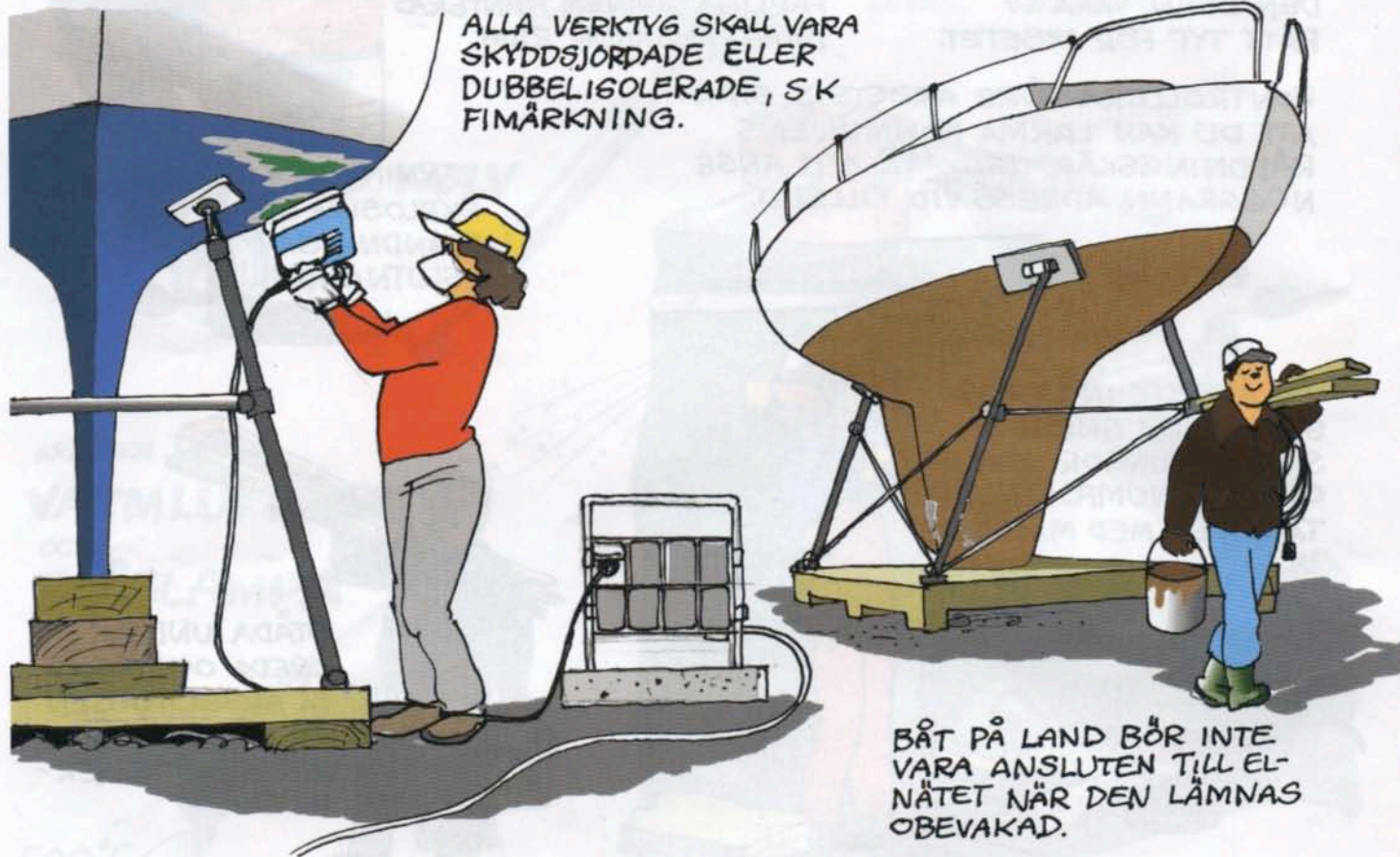


VID ANSLUTNING AV EL TILL BÅT BÖR PERSONSSKYDDSAUTOMAT (JORDFELSBRYTARE) ALLTID FINNAS VID UTTAGET I STOLPEN. UTTAGET BÖR VARA FÖRSETT MED EN TIMER SOM EJ KAN MANIPULERAS (ELEKTRONISKT IMPULSRELÄ).

MINST 1m

BÅTENS KUPÉVÄRMARE SKALL VARA AV GODKÄND TYP - EJ VARMTRÅDSELEMENT.

OM BÅTEN SKALL VARA ELANSLUTEN SKALL PERSONSKYDDSAUTOMAT INGÅ I BÅTENS INTERNA ELSYSTEM.



ALLA VERKTYG SKALL VARA SKYDDSJORDADE ELLER DUBBELISOLERADE, S K FIMÄRKNING.

BÅT PÅ LAND BÖR INTE VARA ANSLUTEN TILL ELNÄTET NÄR DEN LÄMNAS OBEVAKAD.

GASFLASKOR OCH SVETSAGGREGAT



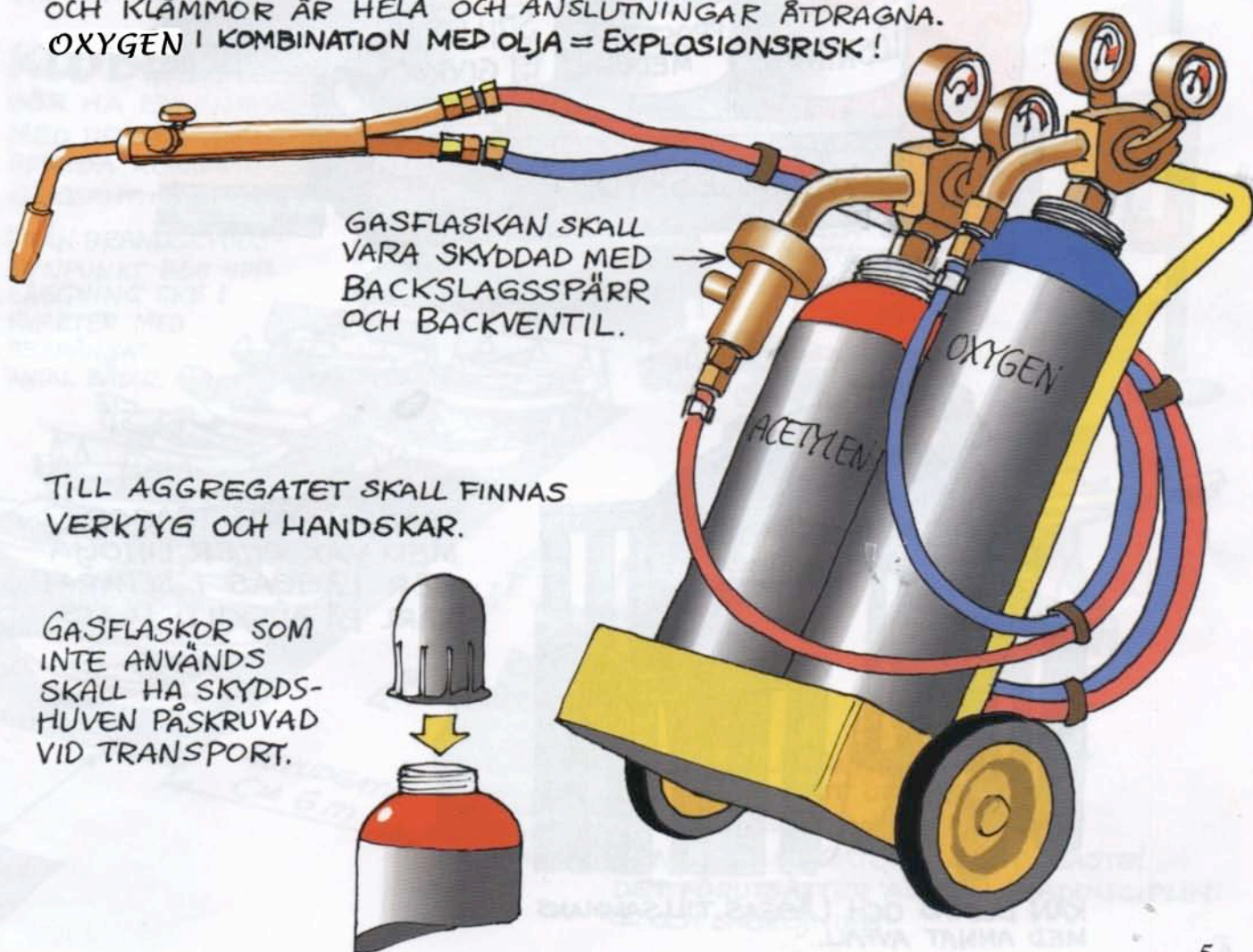
BÖR FÖRVARAS I SÄRSKILT UTRYMME MED DEKAL → PÅ UTSIDAN – EN VIKTIG INFORMATION TILL BRANDMÄNNEN. VID ELDFARA SKALL GASFLASKORNA TAS UN DAN. GASFLASKOR SKALL ALLTID HANTERAS VARSAMT OCH INTE UTSÄTTAS FÖR ONORMALA STÖTAR.

VID BRAND SKALL GASFLASKORNA KYLAS MED VATTEN – FRÅN SKYDDAT LÄGE.



HET GASFLASKA FÅR INTE LYTTAS.

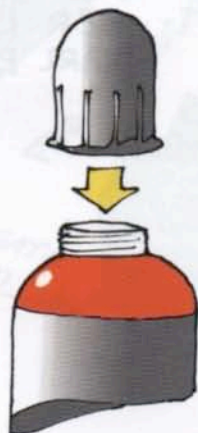
FÖRE ANVÄNDNING: KONTROLLERA ATT SLANGAR OCH KLÄMMOR ÄR HELA OCH ANSLUTNINGAR ÅTDRAGNA. OXYGEN I KOMBINATION MED OLJA = EXPLOSIONSRISK!



GASFLASKAN SKALL VARA SKYDDAD MED BACKSLAGSSPÄRR OCH BACKVENTIL.

TILL AGGREGATET SKALL FINNAS VERKTYG OCH HANDSKAR.

GASFLASKOR SOM INTE ANVÄNDS SKALL HA SKYDDSHUVEN PÅSKRUVAD VID TRANSPORT.



AVFALL

KLUBBEN BÖR HA EN MILIÖSTATION
FÖR KÄLLSORTERING AV AVFALL,
DÄR BÖR FINNAS LÄCKAGESKYDDADE
KÄRL UNDER TAK FÖR DEPONERING
AV BRANDFARLIGT FLYTANDE AVFALL



TRASSEL OCH TRASOR
MED VAX ELLER LINOLJA
BÖR LÄGGAS I SEPARAT
KÄRL PÅ AVSKILD PLATS.

KAN BLÖTAS OCH LÄGGAS TILLSAMMANS
MED ANNAT AVFALL.

BRANDBEREDSKAP

BÅTÄGAREN

SKALL HA BRANDSLÄCKARE OMBORD.
STÖRRE BÅT – FLER BRANDSLÄCKARE.
PULVERSLÄCKARE TYP ABE REKOMMEN-
DERAS. TA REDA PÅ VAD DITT
FÖRSÄKRINGSBOLAG KRÄVER.



VID TORRSÄTTNING:

TÖM BÅTEN PÅ SÅ MYCKET SOM MÖJLIGT –
– SÄRSKILT BRANDFARLIGA ÄMNEN (FÄRG,
LÖSNINGSMEDEL, RESERVDUNK FÖR BENSIN.
OM GASOLFLASKA LÄMNAS KVAR SKALL DEN
FÖRVARAS STÅENDE – ANNARS FUNGERAR INTE
SÄKERHETSVENTILEN. BÅTEN BÖR VINTERFÖR-
VARAS FULLTANKAD (MINDRE VOLYM BRÄNSLEÄNGOR
OCH MINSKAD RISK FÖR KONDENS I BRÄNSLETANKEN).



VID VÄRRUSTNING:

LÄMNA INTE SPILLOLJA, LINOLJA, LÖSNINGSMEDEL O D
VID BÅTEN NÄR DU LÄMNA Dagens ARBETE.
OM DU UTFÖRT PLASTARBETEN I BÅTEN OCH UPP-
VÄRMNING BEHÖVS FÖR HÄRDNINGEN – STANNA
VID BÅTEN TILLS DET SVALNAT.



KLUBBEN

BÖR HA EN ANSVARIG PERSON
MED UPPGIFT ATT ÖVERVAKA OCH
SPRIDA KUNSKAP OM BRAND-
SÄKERHET.

FRÅN BRANDSKYDDSS-
SYNPUNKT BÖR UPP-
LÄGGNING SKE I
KVARTER MED
BEGRÄNSAT
ANTAL BÅTAR.



UPPLÄGGNINGSPÅS
OCH HAMN BÖR HA
LÄMPLIGT ANTAL
ABE-SLÄCKARE,
HELST OCKSÅ EN
VATTENPOST.



ÖVER UPPLÄGGNINGSSOMRÅDE ÄR
DET LÄMPLIGT ATT UPPRÄTTA PLAN I
SAMRÅD MED BRANDCHEFEN.
RENA BRANDGATOR ÄR ETT MÅSTE!
DET FÖRUTSÄTTER ALLMÄN STÄDDISCIPLIN.
– OCH SNÖRÖJNING!



KONTROLLISTA

FÖR
TILLFÄLLIGA ARBETEN MED HÖG TEMPERATUR

- Kontrollera vad som gäller på Din båtklubb.
- Den som skall utföra arbeten med hög temperatur skall ha nödvändiga kunskaper.
- Arbetsplatsen skall vara städad och vid behov vattnad.
- Brännbart material på och i närheten av arbetsplatsen skall skyddas eller plockas bort.
- Fungerande släckutrustning skall finnas tillgänglig.
- Används svetsutrustning skall denna vara felfri och försedd med bakslagsspärr, backventil och skyddshandske.
- Vid behov, utse brandvakt.
- Kontrollera att fungerande telefon finns tillgänglig för att vid behov larma 112.
- Bevaka och kontrollera arbetsplatsen efter avslutat arbete.
-
-
-
- Jag har noggrant iakttagit ovanstående råd och regler.



Denna broschyr är framtagen av Svenska Båtunionen och sponsras av Trygg Hansa och Håll Sverige Rent. Broschyren kan beställas hos Svenska Båtunionen via:
Telefon: 08 545 859 60
Fax: 08 545 859 69
E-post: info@batunionen.com
Webbsida: www.batunionen.com
Postadress: Box 24015, 104 50 Stockholm

